

МИНИСТЕРСТВО ПРОСВЕЩЕНИЯ
РОССИЙСКОЙ ФЕДЕРАЦИИ

Федеральное государственное бюджетное научное учреждение



ИНСТИТУТ СТРАТЕГИИ
РАЗВИТИЯ ОБРАЗОВАНИЯ
РОССИЙСКОЙ АКАДЕМИИ ОБРАЗОВАНИЯ

**ПРИМЕРНАЯ ПРОГРАММА
ВОСПИТАНИЯ:
С «НЕБЕС» НА «ЗЕМЛЮ»**



Примерная программа:

- ✓ нацелена на смещение фокуса внимания с документации о воспитательной работе на саму воспитательную работу
- ✓ предполагает сокращение объема и количества школьной документации
- ✓ ориентирована на упрощение процесса ее разработки

Примерная программа:



- ❖ показывает пути и способы немероприятийного воспитания;
- ❖ предлагает структурировать воспитательную работу не по направлениям, а по сферам совместной деятельности;
- ❖ показывает возможности неколичественной оценки воспитательной работы школы.

Особенности примерной программы

1



Программа-конструктор

(упрощает процесс разработки школами своих программ)

2



Одна школа – одна программа

(сокращает объем и количество обязательной школьной документации)

3



Единство цели воспитания

(формулируется на основе базовых ценностей, объединяющих наше общество)

4



Деятельностный характер программы

(позволяет преодолеть мероприятиность воспитания)

5

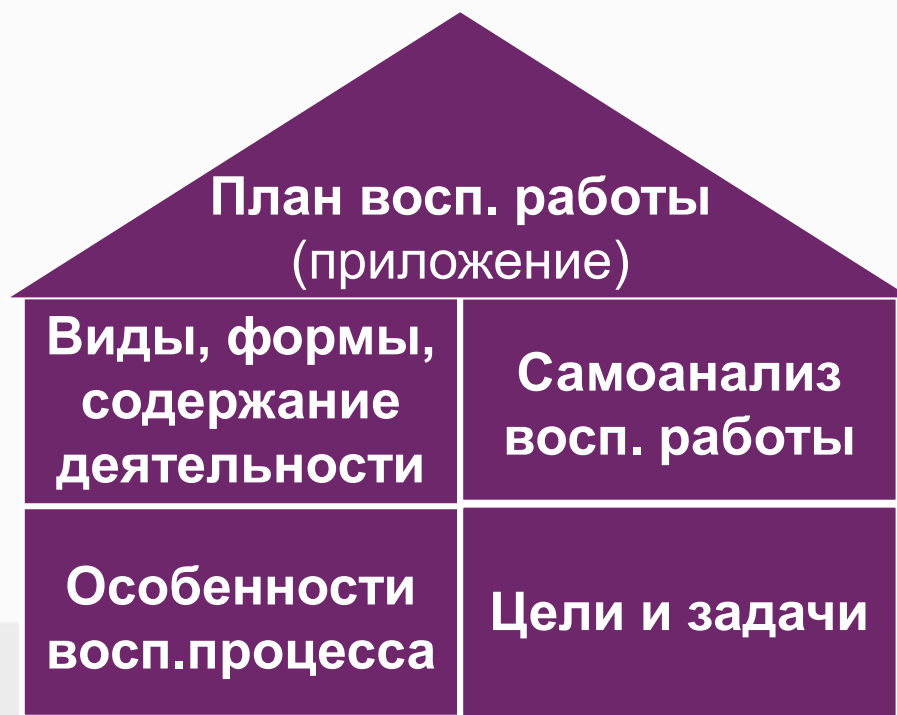


Модульный принцип построения программы

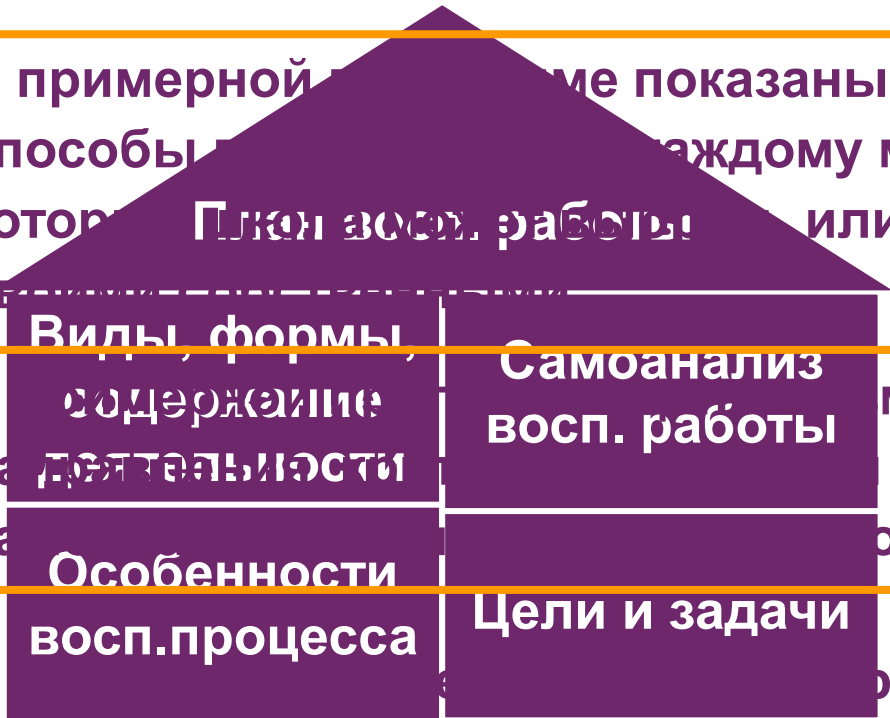
(делает ее гибкой и вариативной)



Как выглядит рабочая программа воспитания



<p>Особенности</p>	<p>В примерной программе дан алгоритм, по которому школа может описать специфику своей деятельности в сфере воспитания</p>
<p>Цели и задачи</p>	<p>Примерная программа дает возможность каждому педагогу конкретизировать общие цели и задачи в соответствии со спецификой своей работы</p>
<p>Виды, формы, содержание</p>	<p>В примерной программе показаны возможные способы реализации (на каждом модуле), которые можно использовать или дополнить своими (см. приложение 1)</p>
<p>Самоанализ</p>	<p>В примерной программе даны возможные варианты осуществления самоанализа деятельности школы</p>
<p>План воспитательной работы</p>	<p>В примерной программе представлен один из вариантов матрицы такого плана</p>





Как пользоваться конструктором программ?

1. Подбираем необходимые модули

Школьный урок

**Курсы внеурочной
деятельности**

**Работа с
родителями**

**Классное
руководство**

Самоуправление*

Профориентация*

**Экскурсии,
походы**

**Школьные
медиа**

Волонтерство

**Ключевые
дела**

**Детские общ.
объединения**


**Организация предметно-
эстетической среды**

2. Подбираем необходимые формы и способы работы

На внешкольном уровне:



На школьном уровне:



На уровне классов:



На индивидуальном уровне:



Примерная программа воспитания – это не карта, а компас





**Спасибо
за внимание!**



www.form.instrao.ru